

# Orange Drone



## Guide de bonnes pratiques 3 conseils simples et indispensables pour bien piloter son drone

Novembre 2017

## 1 Quel mode de pilotage privilégié pour une expérience plus simple et ergonomique ?

L'Orange Drone a été conçu pour être piloté aussi bien avec une manette qu'avec un smartphone. Toutefois, l'expérience et la facilité de pilotage sont appréciées différemment selon les utilisateurs.

Pour les premiers essais de vols, nous vous recommandons le pilotage avec la manette :

- Elle est plus ergonomique
- Elle est plus intuitive
- Elle réagit plus vite aux commandes



## 2 Que faire quand on n'arrive pas à connecter la manette ou l'application ? Dans quel ordre allumer les éléments ?

Il y a un ordre précis à respecter lors de la connexion des différents éléments (drone, manette et appli). Pour éviter tout problème de connexion, veillez à bien respecter l'ordre des actions suivant :

### → Pour un pilotage avec manette :

1. Allumer le drone
2. Allumer la manette
3. Connecter le téléphone au wifi du drone
4. Lancer l'appli
5. Aller sur le menu Mode de Pilotage, choisir Manette et cliquer sur « GO »



### → Pour un pilotage avec smartphone :

1. Allumer le drone
2. Connecter le téléphone au wifi du drone
3. Lancer l'appli
4. Aller sur le menu Mode de Pilotage, choisir Normal ou G-Sensor et cliquer sur « GO »




3

## Comment stabiliser le drone ? Que faire s'il dérive à droite / gauche / avant / arrière ou tourne autour de lui-même ?

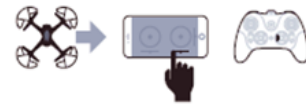
Lors de la première utilisation et aussi après quelques vols et d'éventuels accidents, la stabilité du drone peut ne pas être optimale. Pour corriger toute dérive, il est important de :

**1. Calibrer le gyroscope** du drone avant le décollage (2 joysticks vers la gauche et vers le bas en même temps ou bouton sur l'appli)



## 2. Régler la compensation du drone après le décollage

Si votre Orange Drone **dérive vers la droite**, appuyez sur la compensation gauche.



Si votre Orange Drone **dérive vers la gauche**, appuyez sur la compensation droite.



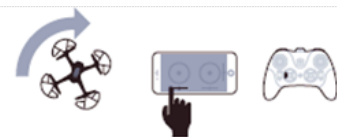
Si votre Orange Drone **dérive vers l'avant**, appuyez sur la compensation arrière.



Si votre Orange Drone **dérive vers l'arrière**, appuyez sur la compensation avant.



Si votre Orange Drone **tourne vers la droite**, appuyez sur la compensation gauche.



Si votre Orange Drone **tourne vers la gauche**, appuyez sur la compensation droite.

